

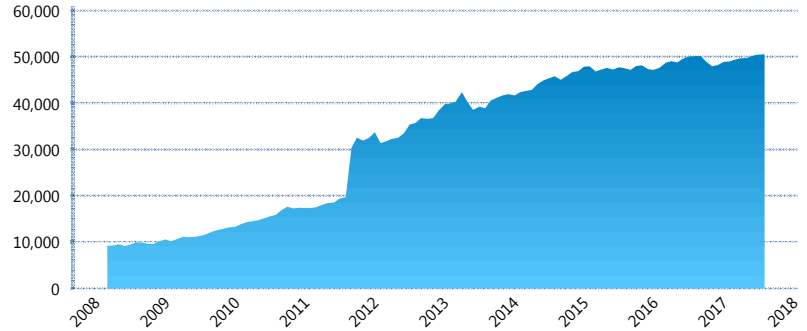
### I. INFORMACIÓN FINANCIERA

#### I) Detalles del Fondo

Detalles del Fondo	
Razón Social	Principal Siefore 3, S.A. de C.V.
Inicio de Operaciones	03/03/2008
Tipo de Fondo	Básica
Clave Bolsa	APRINB3
Activos Administrados *	50,699
ISIN	MX54AP0D0029
Comisión Anual	1.09%
Administrador	Principal Afore, S.A. de C.V.
Director General	C. Mariano Alejandro Ugarte del Solar
Presidente del Consejo	C. Alejandro Elizondo Rodríguez

#### Activos Administrados \*

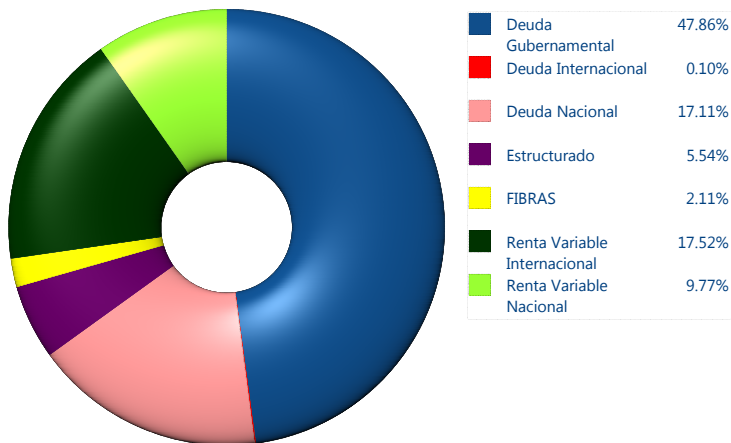
\$50,699



\*Cifras en millones de pesos

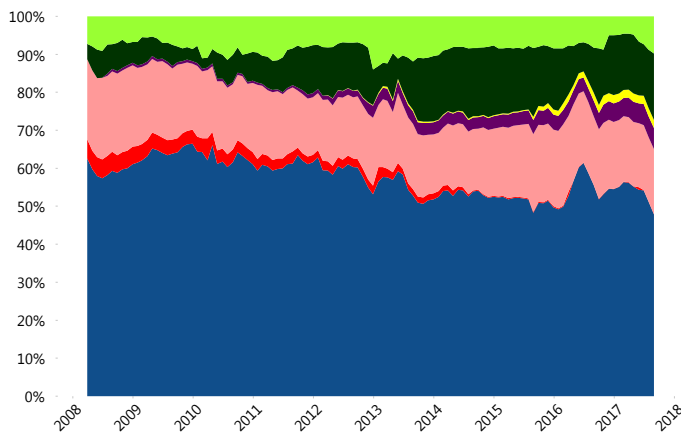
Contiene el efecto de fusiones, cortes transversales y transferencias por edad. Para mayor información consultar: <http://www.consar.gob.mx/gobmx/Aplicativo/Factsheets/EC/ECSAR.pdf>

#### II) Inversiones



Tipo de Instrumento		Principal (SB3)	Sistema Básicas 3**
Renta Variable Nacional	Renta Variable Nacional	9.77%	6.88%
	<b>Total</b>	<b>9.77%</b>	<b>6.88%</b>
Renta Variable Internacional	Renta Variable Internacional	17.52%	15.47%
	<b>Total</b>	<b>17.52%</b>	<b>15.47%</b>
Mercancías	Mercancías	0.00%	0.33%
	<b>Total</b>	<b>0.00%</b>	<b>0.33%</b>
FIBRAS	FIBRAS	2.11%	2.00%
	<b>Total</b>	<b>2.11%</b>	<b>2.00%</b>
Estructurado	Estructurados	5.54%	5.70%
	<b>Total</b>	<b>5.54%</b>	<b>5.70%</b>
Deuda Nacional	Alimentos	0.01%	0.39%
	Automotriz	0.21%	0.09%
	Banca de Desarrollo	0.08%	1.77%
	Bancario	2.52%	1.29%
	Bebidas	0.38%	0.60%
	Cemento	0.27%	0.05%
	Centros Comerciales	0.00%	0.08%
	Consumo	0.20%	0.29%
	Deuda CP	0.00%	0.00%
	Empresas Productivas del Estado	1.39%	2.60%
	Estados	0.00%	0.59%
	Europesos	1.13%	3.19%
	Grupos Industriales	1.18%	0.66%
	Infraestructura	4.79%	3.19%
	Otros	1.63%	0.97%
	Papel	0.05%	0.10%
	Serv. Financieros	0.09%	0.37%
Siderúrgica	0.00%	0.00%	
Telecom	0.84%	1.32%	
Transporte	0.72%	0.25%	
Vivienda	1.62%	1.65%	
<b>Total</b>	<b>17.11%</b>	<b>19.45%</b>	
Deuda Internacional	Deuda Internacional	0.10%	1.15%
	<b>Total</b>	<b>0.10%</b>	<b>1.15%</b>
Deuda Gubernamental	BONDESD	0.00%	0.30%
	BONOS	22.00%	12.37%
	BPA182	0.00%	0.01%
	CBIC	0.14%	3.47%
	CETES	1.46%	5.61%
	REPORTO	0.12%	1.62%
	UDIBONO	24.13%	24.74%
UMS	0.00%	0.92%	
<b>Total</b>	<b>47.86%</b>	<b>49.03%</b>	
<b>Total</b>	<b>100.00%</b>	<b>100.00%</b>	

#### Evolución de Inversiones



\*\*Considera las inversiones de todo el grupo de SIEFORES Básicas 3  
Cifras al cierre de agosto de 2017

### III) Desempeño

#### Rendimiento Bolsa

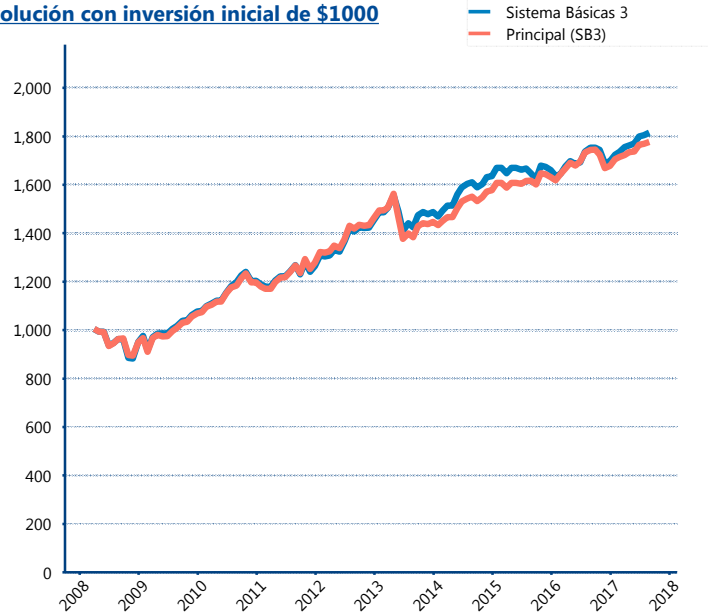
Tipo	Principal (SB3)	Sistema Básicas 3
1 año	1.87%	3.61%
2 años	4.71%	4.82%
3 años	4.51%	4.00%
5 años	4.58%	5.21%

#### Indicador de Rendimiento Neto

Siefore	IRN %
Profuturo (SB3)	7.43%
SURA (SB3)	7.17%
PensionISSSTE (SB3)	6.85%
Banamex (SB3)	6.75%
Coppel (SB3)	6.52%
Metlife (SB3)	6.40%
<b>Principal (SB3)</b>	<b>6.23%</b>
Azteca (SB3)	6.12%
XXI-Banorte (SB3)	6.07%
Invercap (SB3)	5.46%
Inbursa (SB3)	5.08%

Promedio Simple	6.37 %
Promedio Ponderado	6.58 %

#### Evolución con inversión inicial de \$1000



Construido con el precio de la Siefore registrado en la Bolsa Mexicana de Valores

### IV) Medidas de sensibilidad y riesgos

#### Evolución del Plazo Promedio Ponderado

